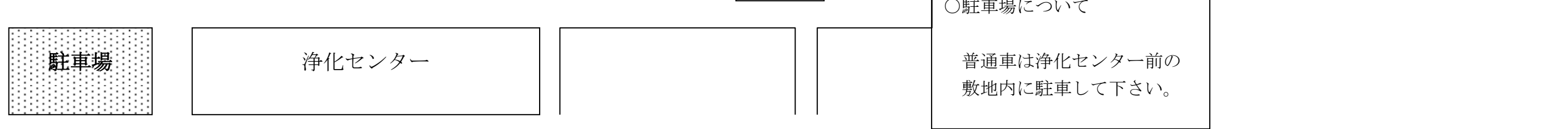
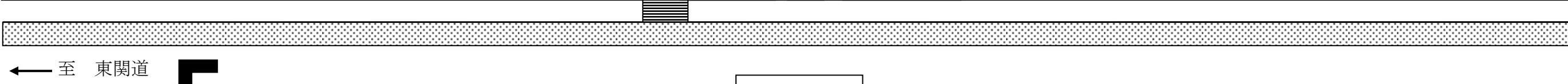
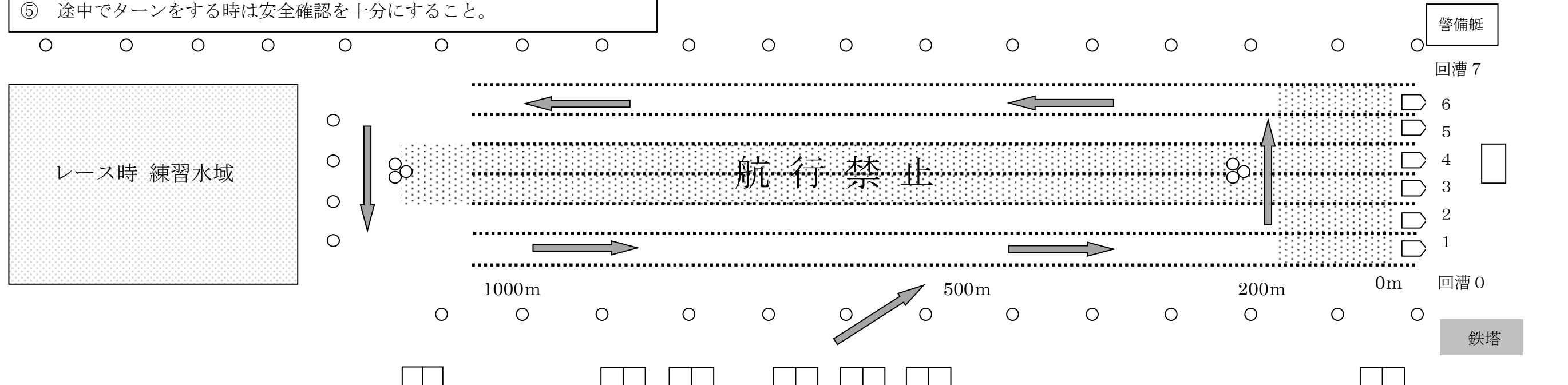


- 航行ルール
- ① 回漕0, 1, 2レーンを逆行 5, 6, 回漕7レーンを順行とする。
  - ② 3, 4レーンは航行禁止とする。
  - ③ 0m~200m は進入禁止とする。
  - ④ 対岸の外境ブイを越えないこと。
  - ⑤ 途中でターンをする時は安全確認を十分にすること。

一般船舶 航行水路 進入禁止



国土交通省 霞ヶ浦河川事務所 JR 潮来駅